

**เอกสารและหลักฐานที่ผู้เข้าร่วมประชุมต้องแสดงเพื่อลงทะเบียนเข้าร่วมประชุม วิธีมอบฉันทะ
และขั้นตอนการใช้งานระบบประชุมผ่านสื่ออิเล็กทรอนิกส์****เอกสารและหลักฐานที่ผู้เข้าร่วมประชุมต้องแสดงเพื่อลงทะเบียนเข้าร่วมประชุม วิธีมอบฉันทะ**

ในการลงทะเบียนเข้าร่วมประชุมให้ผู้ถือหุ้นแสดงเอกสาร ดังนี้

1. การเข้าร่วมประชุมด้วยตนเอง

สำเนาบัตรประจำตัวประชาชน หรือสำเนาบัตรอื่นที่ทางราชการออกให้ซึ่งต้องมีภาพถ่ายของผู้ถือหุ้นด้วย หรือสำเนาหนังสือเดินทาง (กรณีผู้ถือหุ้นเป็นชาวต่างประเทศ) พร้อมลงนามรับรองสำเนาถูกต้อง กรณีมีการแก้ไขชื่อ – สกุล ต้องแสดงหลักฐานรับรองการเปลี่ยนแปลงดังกล่าวด้วย

ทั้งนี้ ให้ดูรายละเอียดวิธีปฏิบัติในการเข้าร่วมประชุมผ่านสื่ออิเล็กทรอนิกส์ Inventech Connect ตามที่แนบมานี้

2. การมอบฉันทะ (ขอแนะนำให้ใช้หนังสือมอบฉันทะแบบ ข. และระบุการออกเสียงในแต่ละระเบียบวาระ)

หนังสือมอบฉันทะ (ผู้ถือหุ้นที่มอบฉันทะจะต้องมอบฉันทะให้ผู้รับมอบฉันทะเพียงรายเดียวเป็นผู้เข้าประชุมและออกเสียงลงคะแนนตามหนังสือมอบฉันทะแบบ ข. หรือแบบ ค. (ตามสิ่งที่ส่งมาด้วย 11)) โปรดกรอกข้อมูลและลงลายมือชื่อของผู้มอบฉันทะและผู้รับมอบฉันทะให้ครบถ้วน ทั้งในหนังสือมอบฉันทะและใบประจำต่อ หากมีการ แก้ไข หรือขีดลบข้อความที่สำคัญ ผู้มอบฉันทะต้องลงนามกำกับไว้ทุกแห่ง โดยหนังสือมอบฉันทะต้องติดอากรแสตมป์ 20 บาท

เอกสารที่ต้องใช้ประกอบการมอบฉันทะ**1. กรณีผู้มอบฉันทะเป็นบุคคลธรรมดา**

- (1) สำเนาบัตรประจำตัวประชาชน หรือสำเนาบัตรอื่นที่ทางราชการออกให้ซึ่งต้องมีภาพถ่ายของผู้มอบฉันทะด้วย หรือสำเนาหนังสือเดินทางของผู้มอบฉันทะ (กรณีผู้มอบฉันทะเป็นชาวต่างประเทศ) พร้อมลงนามรับรองสำเนาถูกต้องโดยผู้มอบฉันทะ
- (2) สำเนาบัตรประจำตัวประชาชน หรือสำเนาบัตรอื่นที่ทางราชการออกให้ซึ่งต้องมีภาพถ่ายของผู้มอบฉันทะด้วย หรือสำเนาหนังสือเดินทางของผู้มอบฉันทะ (กรณีผู้มอบฉันทะเป็นชาวต่างประเทศ) พร้อมลงนามรับรองสำเนาถูกต้องโดยผู้รับมอบฉันทะ

2. กรณีผู้มอบฉันทะเป็นนิติบุคคล ผู้มอบฉันทะจะต้องจัดส่งเอกสาร ดังต่อไปนี้

- (1) หนังสือมอบฉันทะที่ลงนามโดยผู้มีอำนาจลงนามผูกพันนิติบุคคลตามหนังสือรับรองนิติบุคคล ซึ่งออกให้โดยกระทรวงพาณิชย์ หรือ หน่วยงานที่เกี่ยวข้อง อายุไม่เกิน 30 วัน พร้อมประทับตราสำคัญของนิติบุคคล (ถ้ามี)
- (2) กรณีผู้มอบฉันทะเป็นนิติบุคคลที่จดทะเบียนในประเทศไทย ให้ส่งสำเนาหนังสือรับรองนิติบุคคลซึ่งออกให้โดยกระทรวงพาณิชย์ หรือหน่วยงานที่เกี่ยวข้อง อายุไม่เกิน 30 วัน ซึ่งรับรองสำเนาถูกต้องโดยผู้มีอำนาจลงนามผูกพันนิติบุคคลนั้น พร้อมประทับตราสำคัญของนิติบุคคล (ถ้ามี)
- (3) กรณีผู้มอบฉันทะเป็นนิติบุคคลที่จดทะเบียนในต่างประเทศ ให้ส่งสำเนาหนังสือรับรองการเป็นนิติบุคคลซึ่งออกโดยหน่วยงานราชการที่มีอำนาจของประเทศที่นิติบุคคลนั้นตั้งอยู่ โดยหนังสือรับรองนิติบุคคลดังกล่าว ต้องผ่านการรับรองจากโนตารีพับลิก หรือหน่วยงานราชการที่มีอำนาจ อายุไม่เกิน 1 ปี สำหรับนิติบุคคลต่างประเทศ เอกสารใดที่มีได้มีต้นฉบับเป็นภาษาอังกฤษ จะต้องจัดทำคำแปลเป็นภาษาอังกฤษแนบมาพร้อมกันด้วย และให้ผู้มีอำนาจลงนามผูกพันนิติบุคคลนั้นลงนามรับรองความถูกต้องของคำแปล

- (4) ผู้รับมอบฉันทะต้องนำส่งสำเนาบัตรประจำตัวประชาชน หรือสำเนาบัตรอื่นที่ทางราชการออกให้ซึ่งต้องมีภาพถ่ายของผู้รับมอบฉันทะด้วย หรือสำเนาหนังสือเดินทาง (กรณีผู้รับมอบฉันทะเป็นชาวต่างประเทศ) พร้อมลงนามรับรองสำเนาถูกต้อง กรณีผู้ถือหุ้นที่ประสงค์ใช้สิทธิออกเสียงลงคะแนน แต่ไม่สะดวกเข้าร่วมประชุม สามารถพิจารณามอบฉันทะให้แก่กรรมการอิสระ 1 ท่านที่ได้รับมอบหมายให้ปฏิบัติหน้าที่ผู้รับมอบฉันทะจากผู้ถือหุ้นในการประชุมวิสามัญผู้ถือหุ้นครั้งที่ 1/2565 ดังมีรายชื่อดังนี้

นายสุธี ผ่องไพบูลย์ กรรมการอิสระ/ ประธานกรรมการตรวจสอบ

การมอบฉันทะให้กรรมการอิสระของบริษัทตามรายชื่อข้างต้น หรือมอบฉันทะให้บุคคลอื่นเข้าประชุมแทน กรุณากรอกรายละเอียดในหนังสือมอบฉันทะที่บริษัทจัดส่งมาให้พร้อมกับหนังสือเชิญประชุม และขอให้ท่านส่งหนังสือมอบฉันทะดังกล่าว พร้อมสำเนาบัตรประจำตัวประชาชนของท่าน กลับมายังบริษัทภายในวันที่ 20 ธันวาคม 2565 เวลา 17.00 น.

หมายเหตุ: สำหรับผู้ถือหุ้นที่ประสงค์จะเข้าร่วมประชุมด้วยตนเอง หรือโดยผู้รับมอบฉันทะที่ไม่ใช่กรรมการบริษัทฯ ซึ่งการประชุมนี้จะประชุม ผ่านสื่ออิเล็กทรอนิกส์ ระบบลงทะเบียนยื่นแบบคำร้องจะเปิดให้ดำเนินการตั้งแต่วันที่ 16 ธันวาคม 2565 เวลา 8.30 น. โดยระบบจะปิดการลงทะเบียนวันที่ 23 ธันวาคม 2565 จนกว่าจะปิดการประชุม

วิธีปฏิบัติในการเข้าร่วมประชุมผ่านสื่ออิเล็กทรอนิกส์ Inventech Connect

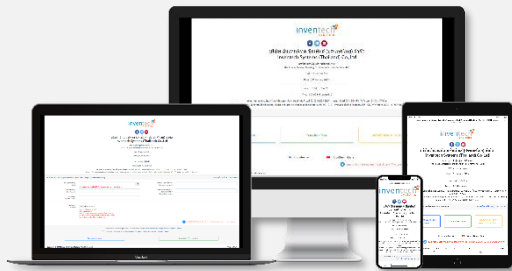
ผู้ถือหุ้นและผู้รับมอบฉันทะที่ประสงค์จะเข้าประชุมผ่านสื่ออิเล็กทรอนิกส์ด้วยตนเอง สามารถดำเนินการได้ตามขั้นตอนการยื่นแบบคำร้องเข้าร่วมประชุมผ่านสื่ออิเล็กทรอนิกส์ ดังนี้

ขั้นตอนการยื่นแบบคำร้องเข้าร่วมประชุมผ่านสื่ออิเล็กทรอนิกส์

1. ยื่นแบบคำร้องเข้าร่วมประชุมผ่าน Web browser ให้เข้าไปที่ <https://app.inventech.co.th/AQUA132830R> หรือสแกน QR Code นี้ เพื่อเข้าสู่ระบบ



และดำเนินการตามขั้นตอนดังภาพ



**** 1 บัญชีอีเมล ต่อ 1 เลขทะเบียนผู้ถือหุ้น ****

1. คลิกลิงก์ URL หรือสแกน QR Code จากหนังสือเชิญประชุม
2. เลือกประเภทในการยื่นแบบคำร้อง
3. กรอกข้อมูลตามที่ระบบแสดง
4. เพื่อยอมรับเงื่อนไขและตกลงปฏิบัติตามข้อกำหนดการเข้าร่วมประชุม
5. กดปุ่ม “ส่งแบบคำร้อง / Request”
6. รออีเมลจากเจ้าหน้าที่แจ้งรายละเอียดข้อมูลการประชุมและ Username & Password

2. สำหรับผู้ถือหุ้นที่ประสงค์จะเข้าร่วมประชุมด้วยตนเอง หรือโดยผู้รับมอบฉันทะที่ไม่ใช่กรรมการบริษัทฯ ผ่านสื่ออิเล็กทรอนิกส์ ระบบลงทะเบียนยื่นแบบคำร้องจะเปิดให้ดำเนินการตั้งแต่วันที่ 16 ธันวาคม 2565 เวลา 08:30 น. โดยระบบจะปิดการลงทะเบียนวันที่ 23 ธันวาคม 2565 จนกว่าจะปิดการประชุม

3. ระบบประชุมผ่านสื่ออิเล็กทรอนิกส์จะเปิดให้เข้าระบบได้ในวันที่ 23 ธันวาคม 2565 เวลา 12:00 น. (ก่อนเปิดประชุม 2 ชั่วโมง) โดยผู้ถือหุ้นหรือผู้รับมอบฉันทะใช้ Username และ Password ที่ได้รับและปฏิบัติตามคู่มือการใช้งานในระบบ

การมอบฉันทะให้กรรมการของบริษัทฯ

หากกรณีผู้ถือหุ้นที่ประสงค์จะมอบฉันทะให้กรรมการของบริษัทฯ สามารถจัดส่ง หนังสือมอบฉันทะพร้อมเอกสารประกอบมายังบริษัทฯ ทางไปรษณีย์ ตามที่อยู่ข้างล่างนี้ โดยเอกสารจะต้องมาถึง บริษัทฯ ภายในวันที่ 20 ธันวาคม 2565 เวลา 17.00 น.

บริษัท อควา คอร์ปอเรชั่น จำกัด (มหาชน)

สำนักเลขานุการบริษัท

เลขที่ 121/68-69 อาคารอาร์เอส ทาวเวอร์ ชั้น 21 ถนนรัชดาภิเษก แขวงดินแดง เขตดินแดง

กรุงเทพมหานคร 10400

หากพบปัญหาในการใช้งาน สามารถติดต่อ Inventech Call Center



02-931-9139



ให้บริการระหว่างวันที่ 16-23 ธันวาคม 2565 เวลา 08.30 – 17.30 น.

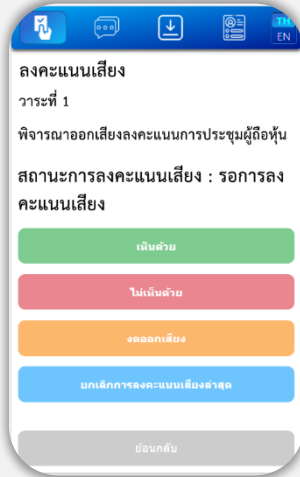
(เฉพาะวันทำการ ไม่รวมวันหยุดราชการและวันหยุดนักขัตฤกษ์)


ขั้นตอนการลงทะเบียนเพื่อเข้าร่วมประชุม (e-Register)



1. คลิกลิงก์ URL สำหรับเข้าห้องประชุมที่ได้รับจากอีเมล
2. นำ Username และ Password มากรอก หรือรหัส OTP ในการเข้าสู่ระบบ
3. กดปุ่ม “เข้าสู่ระบบ”
4. กดปุ่ม “ลงทะเบียนเข้าร่วมประชุม” โดยคะแนนเสียงจะถูกนับเข้าองค์ประชุม

ขั้นตอนการลงคะแนนเสียง (e-Voting)






1. กดเมนู “การลงคะแนน” หรือสัญลักษณ์ 
2. เลือกวาระที่ต้องการลงคะแนนเสียง
3. กดปุ่มลงคะแนนเสียงตามความประสงค์
4. ระบบจะแสดงสถานะของการลงคะแนนเสียงล่าสุดที่ได้ทำการเลือกลงคะแนน

หากต้องการยกเลิกการลงคะแนนเสียงล่าสุด กรุณา กดปุ่ม **ยกเลิกการลงคะแนนเสียงล่าสุด** (ซึ่งหมายความว่า ผลคะแนนล่าสุดของท่านจะเท่ากับการไม่ออกเสียงลงคะแนน หรือผลคะแนนของท่านจะถูกนำไปรวมกับคะแนนเสียงที่การประชุมกำหนด) โดยท่านสามารถแก้ไขการออกเสียงลงคะแนนได้จนกว่าระบบจะปิดรับผลคะแนน

ขั้นตอนการถามคำถามผ่านระบบ Inventech Connect



1. การพิมพ์คำถาม
 - กดเมนู “การส่งคำถาม” หรือสัญลักษณ์ 
 - เลือกวาระที่ต้องการสอบถามคำถาม
 - พิมพ์คำถามแล้ว กด “ส่ง” 
2. การส่งข้อความเสียง
 - เลือกวาระที่ต้องการสอบถามคำถาม
 - กดปุ่ม “ไมโครโฟน” หรือสัญลักษณ์ 
 - จากนั้นทำการพูดคำถามที่ต้องการถาม
 - เมื่อต้องการหยุด อัดเสียงให้กดที่สัญลักษณ์การบันทึกเสียง
 - กดปุ่ม “ส่งคำถาม” หรือสัญลักษณ์ **ส่งคำถาม**

คู่มือการใช้งาน Inventech Connect



1 คู่มือการใช้งาน
ยื่นแบบคำร้องผ่าน e-Request

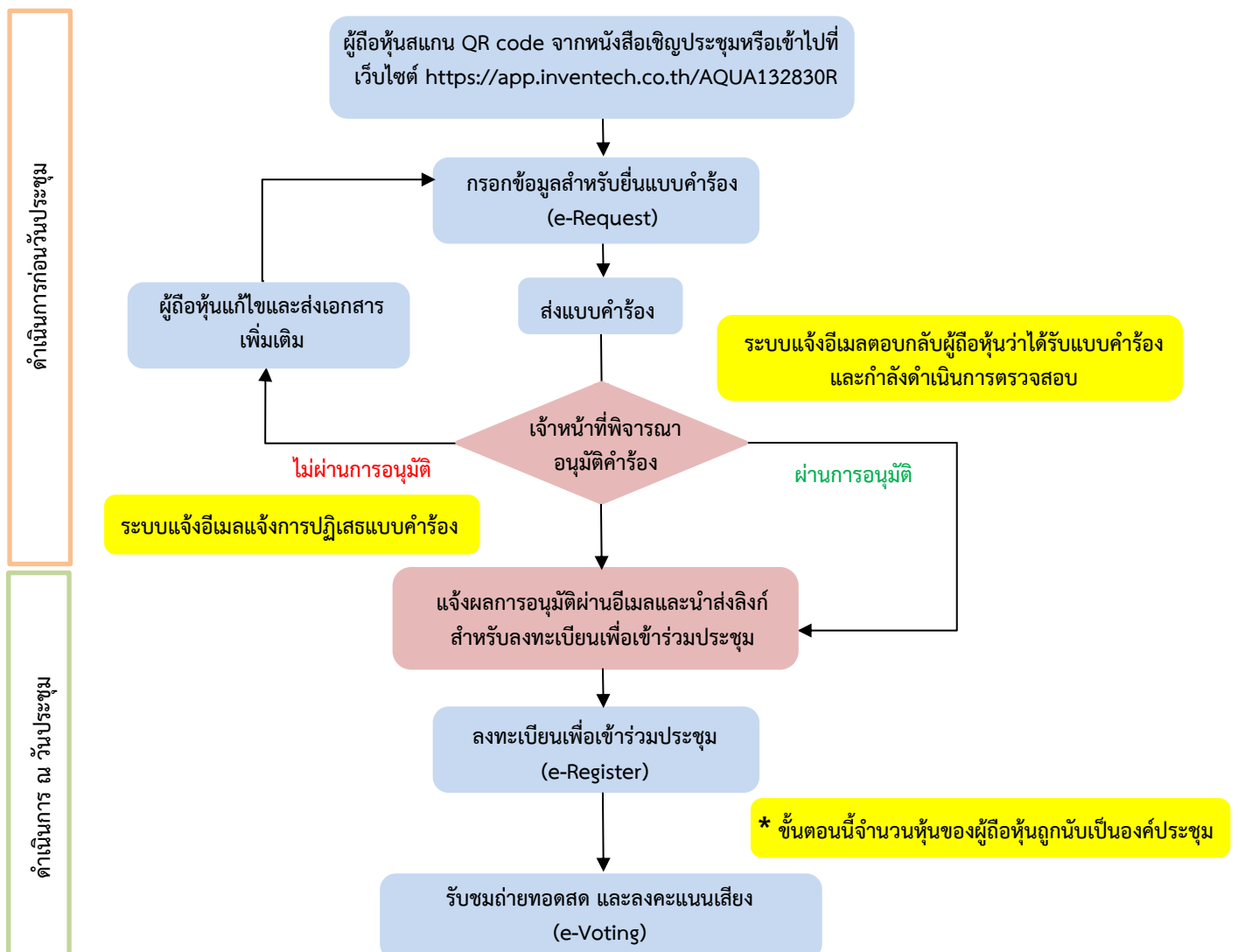


2 คู่มือการใช้งาน
ระบบ Inventech Connect

หมายเหตุ การทำงานของระบบประชุมผ่านสื่ออิเล็กทรอนิกส์ และระบบ Inventech Connect ขึ้นอยู่กับระบบอินเทอร์เน็ตที่รองรับของผู้ถือหุ้น หรือผู้รับมอบฉันทะ รวมถึงอุปกรณ์ และ/หรือ โปรแกรมของอุปกรณ์ กรุณาใช้อุปกรณ์ และ/หรือโปรแกรมดังต่อไปนี้ในการใช้งานระบบ

1. ความเร็วของอินเทอร์เน็ตที่แนะนำ
 - High Definition Video: ควรมีความเร็วอินเทอร์เน็ตที่ 2.5 Mbps (ความเร็วอินเทอร์เน็ตที่แนะนำ)
 - High Quality Video: ควรมีความเร็วอินเทอร์เน็ตที่ 1.0 Mbps
 - Standard Quality Video: ควรมีความเร็วอินเทอร์เน็ตที่ 0.5 Mbps
2. อุปกรณ์ที่สามารถใช้งานได้
 - โทรศัพท์เคลื่อนที่/อุปกรณ์แท็บเล็ต ระบบปฏิบัติการ iOS หรือ Android
 - เครื่องคอมพิวเตอร์/เครื่องคอมพิวเตอร์โน้ตบุ๊ก ระบบปฏิบัติการ Windows หรือ Mac
3. อินเทอร์เน็ตเบราว์เซอร์ Firefox หรือ Chrome (เบราว์เซอร์ที่แนะนำ) หรือ Safari ** โดยระบบไม่รองรับ Internet Explorer

ผังแสดงขั้นตอนการเข้าร่วมประชุมผ่านสื่ออิเล็กทรอนิกส์ (e-Meeting)



หมายเหตุ

1. กรณีรับมอบฉันทะจากผู้ถือหุ้นมากกว่า 1 คน
 - ผู้เข้าร่วมประชุมสามารถกดปุ่ม "สลบบัญชี" โดยบัญชีก่อนหน้าจะยังถูกนับเป็นฐานในการประชุม
2. กรณีออกจากการประชุม
 - ผู้เข้าร่วมประชุมสามารถกดปุ่ม "ออกจากการประชุม" ซึ่งระบบจะนำคะแนนเสียงของผู้ถือหุ้น ผู้รับมอบฉันทะออกจากการประชุมสำหรับวาระที่ยังไม่ได้ลงคะแนนเสียง